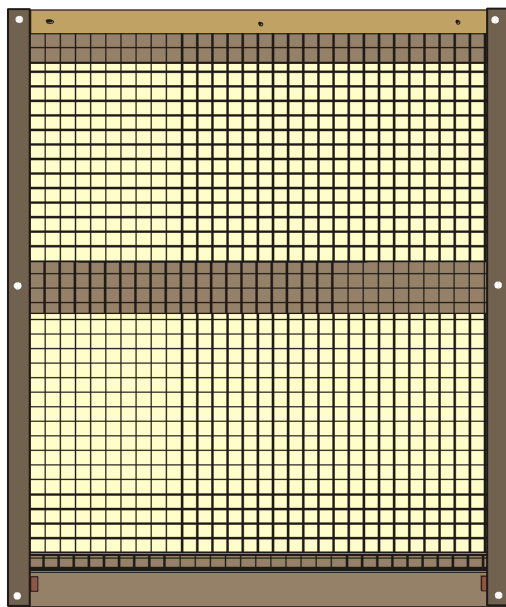


Flacher Gitterboden ohne Falz

514

Flacher Gitterboden ohne Falz

Aufsicht von Oben

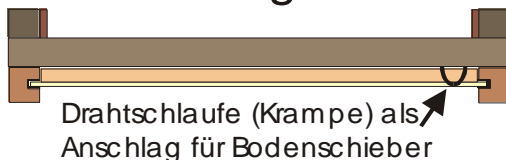


Außenmaße

42 cm breit 52 cm lang
(für 10-er Zander, für andere
Maße entsprechend anpassen)

Anschlagleisten für
Fluglochkeil
ca. 30 mm von Vorderkante

Ansicht Fluglochseite



Drahtschleife (Krampe) als
Anschlag für Bodenschieber

Ansicht Rückseite



Nut für Drahtgewebe
3-4 x 7-10 mm
Außenabstand ca.
10 mm



Ansicht Seite

< --Flugloch - Rückseite -->

Oben: 2/3 unten: Ablegerstellung

Fluglochkeil 370 x 20 x 20 mm

1. Seite 2/3 (ca. 25 cm breit) 2. Seite (90° gedreht)
Ablegeröffnung (ca. 3 cm breit) je 6 mm Höhe

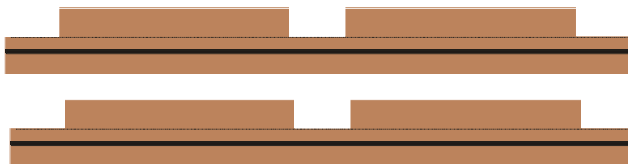
Löcher vorbohren!

Teile mit wasserfestem Leim und mit Schrauben verbinden.

Anschlag- und Schieberabschlußleisten mit Tackerklammern bzw.
kleinen Nägeln befestigen.

Materialliste

Flacher Gitterboden



Seitenteile (2 Stück)

520 x 44 x 20 mm

3 Aussparungen á 20 x 44 mm
(Ersatzweise durch Leisten ersetzbar)
Nut mit 7 x 7 mm ca. 12 mm von unten



Querhölzer (3 Stück)

420 x 44 x 20 mm

Fluglochquerholz mit Nut für Drahtgewebe
3-4 x 7-10 mm Außenabstand ca. 10 mm



Seitenleisten (2 Stück)

520 x 20 x 20 mm



Leiste Rückseite 380 x 20 x 20 mm

 **Anschlagleisten für Fluglochkeil** (2 Stück) ca. 20 x 20 x 10 mm