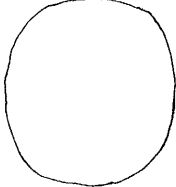


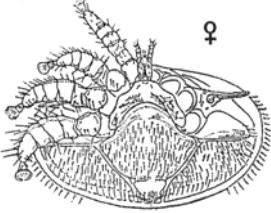



Entwicklung der Varroamilbe

Arbeitsblatt

302

Varroa	Biene
 <p style="text-align: center;">Ei</p>	
 <p style="text-align: center;">Larve (in der Eihülle)</p>	
<p style="text-align: center;">Protonympe (nicht abgebildet)</p>	
 <p style="text-align: center;">Deutonymphe</p>	
 <p style="text-align: center;">♀</p>  <p style="text-align: center;">♂</p> <p style="text-align: center;">Adult</p>	<p>1. Ei ♂ 2. Ei ♀ 3. Ei ♀ 4. Ei ♀ 1. Ad. (♂) 2. Ad. (♀) 3. Ad. (♀) 4. Ad. (♀)</p>

Tage	Entwicklungsstadien		Varroa Muttertier	Tochtergeneration	
	Drohn	Biene		Stadium	Tage
1					
2	Ei	Ei			
3					
4	Larve	Larve			
5	H 1	H 1			
6	H 2	H 2			
7	H 3	H 3			
8	Streck- made	Streckmade	Eindringen in Wirtszelle		
9		Vorpuppe	„Aufmästen“		
10					
11	Vorpuppe	H 5		Ei	1 – 2
12					
13					
14	H 5			Larve	1 – 2
15				H 1 Proto- nympe	2
16		Puppe		H 2	
17					
18	Puppe			Deuto- nympe	3
19				H 3	
20		H 6		Imago (Paarung)	
21		Schlupf			
22					
23	H 6		Verlassen der Wirtszelle	Verlassen der Wirtszelle	
24	Schlupf				